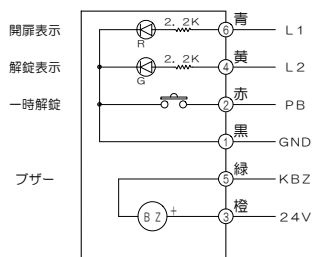
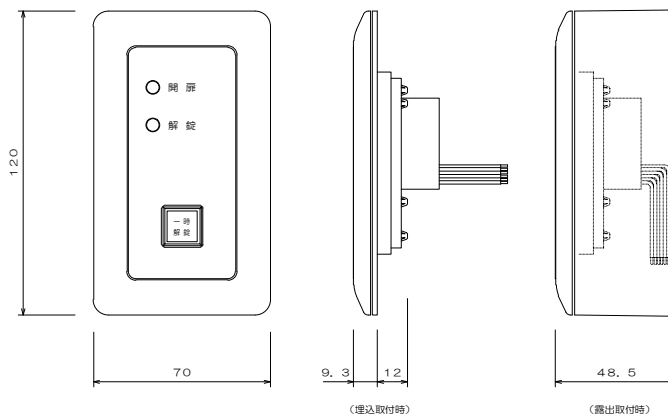


- 電気錠制御機に接続して電気錠を遠隔操作できます。
- 開扉表示及び解錠表示で扉の状態を確認できます。
- 一時解錠スイッチのタイプと連続解錠スイッチを併設したタイプがあります。

■一時解錠タイプ RS-C (型式DPU-99901)



項目	内容
電源入力	DC24V
消費電流	50mA以下
操作表示	一時解錠スイッチ x 1 (モーメンタリ) 開扉表示 (赤) x 1 解錠表示 (緑) x 1 ブザー (ホロホロ) x 1
材質	樹脂製
色調	10Y9/0.5近似
重量	約100g

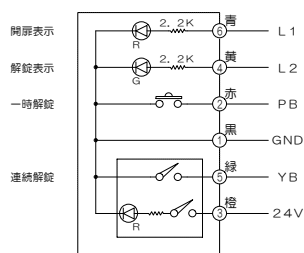
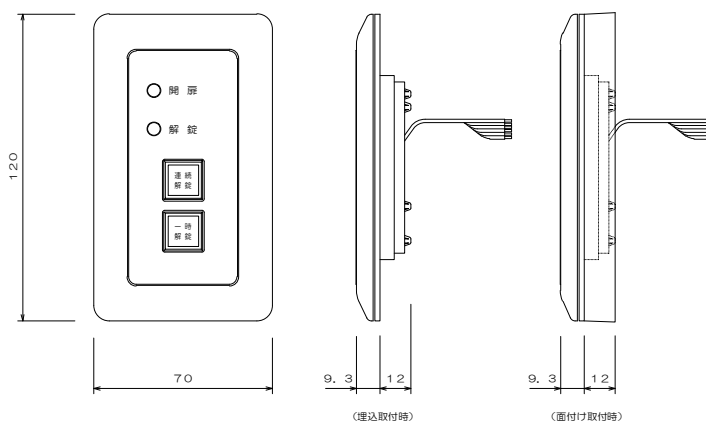


埋込取付時 1個用スイッチボックス適合

■連続解錠タイプ RS-CYB (型式DPU-99902)



項目	内容
電源入力	DC24V
消費電流	50mA以下
操作表示	一時解錠スイッチ x 1 (モーメンタリ) 連続解錠スイッチ x 1 (オルタネート) 開扉表示 (赤) x 1 解錠表示 (緑) x 1
材質	樹脂製
色調	10Y9/0.5近似
重量	約100g



埋込取付時 1個用スイッチボックス適合